

**Bijlage VMBO-KB**  
**2013**

tijdvak 2

**economie CSE KB**

# Arno rijdt de WW in

## informatiebron 1

### Hoe werkt het bij ontslag?

Wanneer je personeel moet ontslaan, mag je niet zomaar iemand aanwijzen. Het personeel wordt ingedeeld in vijf leeftijdsgroepen, te weten van 15 tot 25 jaar, van 25 tot 35 jaar, van 35 tot 45 jaar, van 45 tot 55 jaar en van 55 jaar en ouder. Vervolgens moet de werkgever ervoor zorgen dat de ontslagen zodanig plaatsvinden dat het personeel dat overblijft zoveel mogelijk gelijk verdeeld wordt over de leeftijdsgroepen. Binnen elke leeftijdsgroep moet eerst de werknemer ontslagen worden met het kortste dienstverband.

## Een voor allen, allen voor een!

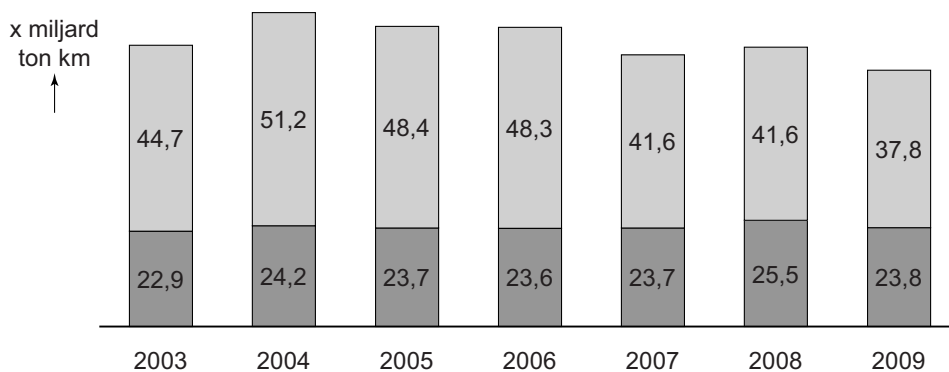
## informatiebron 2

Onderstaand overzicht laat zien hoeveel kaas er in de afgelopen jaren in Nederland is gemaakt, gegeten en naar het buitenland is verzonden.



	1990	2000	2010
productie (x 1 miljoen kilogram)	601	660	738
export (x 1 miljoen kilogram)	433	498	563
consumptie in Nederland (in kilogram per persoon)	13,6	15,82	18,0

## informatiebron 3

Vervoersprestatie 2003 t/m 2009



Legenda:

-  binnenlands
-  grensoverschrijdend

### **informatiebron 4**

uit een krant van 28 januari 2011

#### **Pinnen**

In 2010 werd in totaal 2,1 miljard keer met de pinpas betaald. Dit is 8 procent vaker dan in 2009.

In 2010 werd van de 5 miljard betaaltransacties op jaarbasis 2,1 miljard keer met pin afgerekend en 2,9 miljard keer met contant geld of met de chipknip.

### **informatiebron 5**

uit een krant van 28 januari 2011

#### **Lage bedragen**

Het gemiddelde bedrag dat met de pinpas werd betaald daalde van ruim € 39 in 2009 tot € 37,55 in 2010.

#### **Chipknip**

In 2010 steeg het aantal betalingen met de chipknip met 0,7 procent tot 178 miljoen. De chipknip wordt vooral gebruikt bij het parkeren, catering of bij snoep- en drankautomaten. Het gemiddelde bedrag dat met de chipknip werd betaald bedroeg in beide jaren € 2,61.